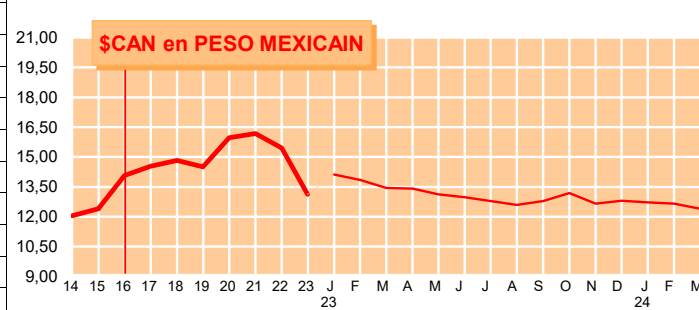
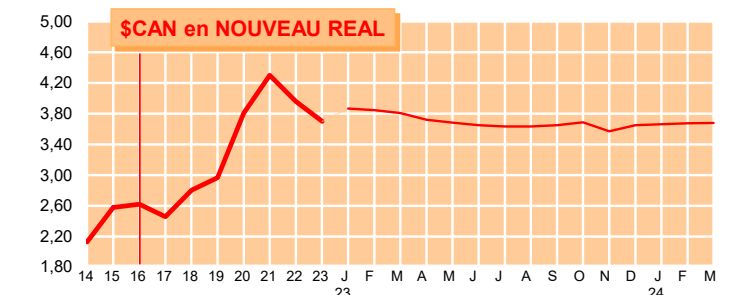
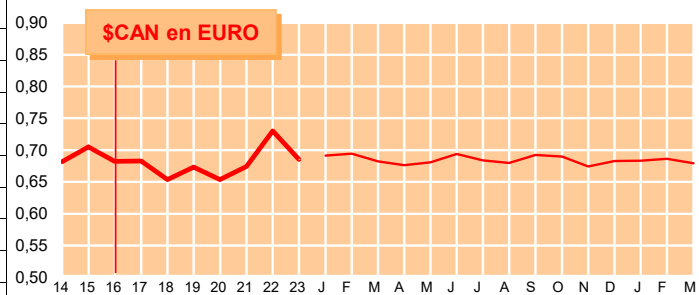
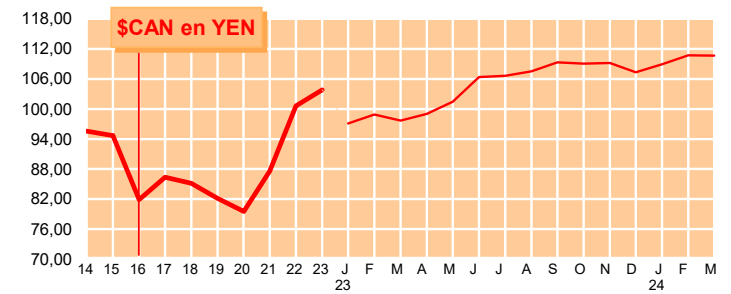
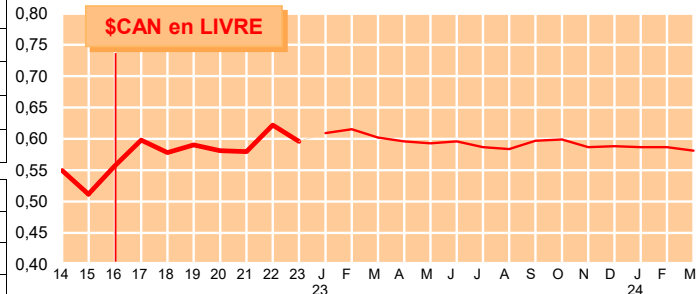
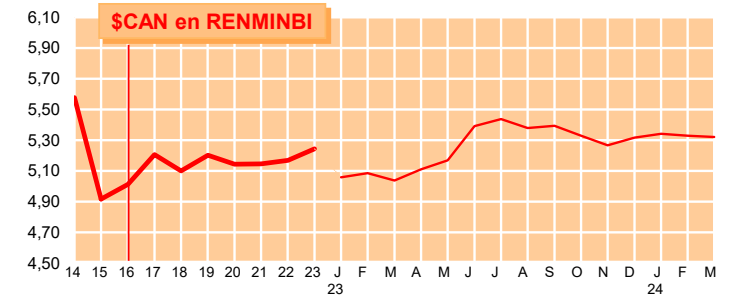
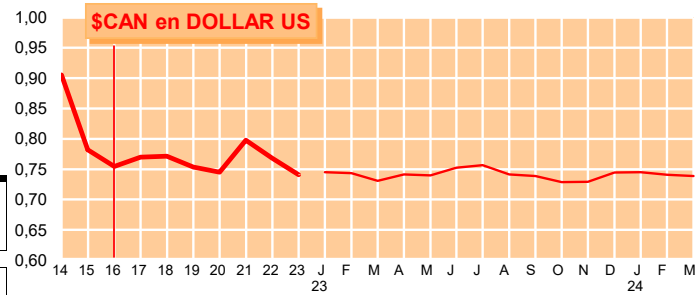


12 Le marché financier

Tableau 12.1

Taux de change du dollar canadien en diverses monnaies, 2018-2023 et de janvier 2023 à mars 2024

	Scan. en Dollar US	Scan. en Livre £	Scan. en Euro €	Scan. en Renminbi	Scan. en Yen ¥	Scan. en Peso mex.	Scan. en N. real brés.
2018	0,7718	0,5781	0,6535	5,0994	85,1789	14,8280	2,8043
2019	0,7536	0,5901	0,6731	5,2029	82,1693	14,5054	2,9665
2020	0,7454	0,5814	0,6537	5,1440	79,5545	15,9566	3,8095
2021	0,7978	0,5798	0,6744	5,1467	87,5657	16,1786	4,3011
2022	0,7685	0,6220	0,7301	5,1680	100,6036	15,4512	3,9604
2023	0,7409	0,5958	0,6851	5,2438	103,8422	13,1268	3,6982
2023 janv.	0,7450	0,6090	0,6912	5,0582	97,0874	14,1223	3,8655
fév.	0,7435	0,6151	0,6945	5,0839	98,9120	13,8504	3,8476
mars	0,7309	0,6021	0,6824	5,0378	97,6563	13,4463	3,8066
avril	0,7416	0,5958	0,6762	5,1099	99,0099	13,4138	3,7216
mai	0,7396	0,5927	0,6807	5,1680	101,4199	13,1182	3,6846
juin	0,7526	0,5958	0,6940	5,3908	106,3830	12,9735	3,6510
juillet	0,7567	0,5870	0,6840	5,4377	106,6098	12,7877	3,6324
août	0,7416	0,5838	0,6800	5,3792	107,5269	12,5865	3,6350
sept.	0,7388	0,5968	0,6924	5,3937	109,2896	12,7877	3,6510
oct.	0,7290	0,5990	0,6900	5,3277	109,0513	13,1891	3,6873
nov.	0,7294	0,5866	0,6742	5,2659	109,1703	12,6662	3,5727
déc.	0,7445	0,5884	0,6829	5,3163	107,2961	12,8090	3,6496
2024 janv.	0,7449	0,5866	0,6833	5,3419	108,9325	12,7275	3,6617
fév.	0,7407	0,5866	0,6864	5,3277	110,7420	12,6630	3,6751
mars	0,7386	0,5809	0,6793	5,3191	110,6195	12,3977	3,6778
avril							
mai							
juin							
juillet							
août							
sept.							
oct.							
nov.							
déc.							



Note : À partir du mois de référence de janvier 2017, la Banque du Canada publie de nouvelles données sur les taux de change, selon un mode de calcul différent. Par conséquent, les anciennes données se terminant en décembre 2016 ne sont pas strictement comparables et sont présentées ici à titre indicatif.
 Source : Banque du Canada, Département des marchés financiers, Moyennes annuelles et mensuelles des taux de change.

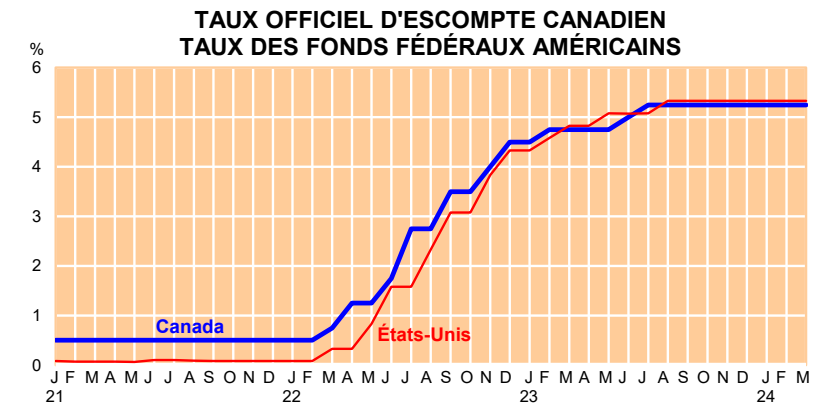
Tableau 12.2

Taux d'intérêt canadiens et américains,
de janvier 2021 à mars 2024

	JANV.	FÉVR.	MARS	AVRIL	MAI	JUIN	JUIL.	AOÛT	SEPT.	OCT.	NOV.	DÉC.
--	-------	-------	------	-------	-----	------	-------	------	-------	------	------	------

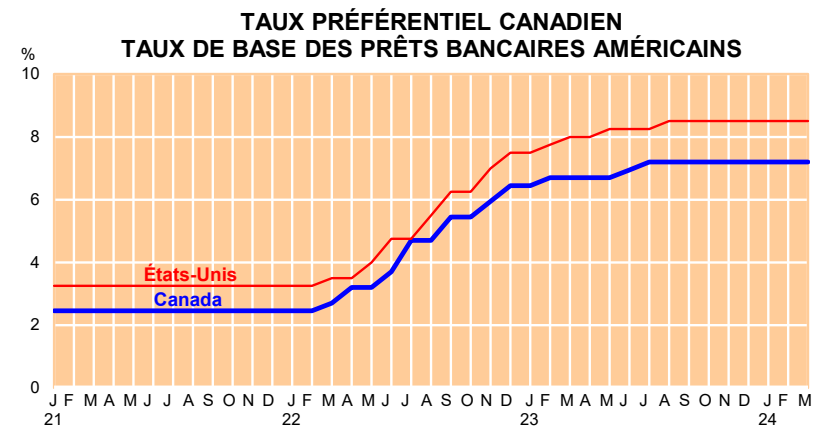
TAUX OFFICIEL D'ESCOMPTE CANADIEN¹ ET TAUX DES FONDS FÉDÉRAUX AMÉRICAINS²

2021												
Taux d'escompte	0,50	0,50	0,50	0,50	0,50	0,50	0,50	0,50	0,50	0,50	0,50	0,50
Federal Funds	0,08	0,07	0,07	0,07	0,06	0,10	0,10	0,09	0,08	0,08	0,08	0,08
2022												
Taux d'escompte	0,50	0,50	0,75	1,25	1,25	1,75	2,75	2,75	3,50	3,50	4,00	4,50
Federal Funds	0,08	0,08	0,33	0,33	0,83	1,58	1,58	2,33	3,08	3,08	3,83	4,33
2023												
Taux d'escompte	4,50	4,75	4,75	4,75	4,75	5,00	5,25	5,25	5,25	5,25	5,25	5,25
Federal Funds	4,33	4,58	4,83	4,83	5,08	5,07	5,08	5,33	5,33	5,33	5,33	5,33
2024												
Taux d'escompte	5,25	5,25	5,25									
Federal Funds	5,33	5,33	5,33									



TAUX PRÉFÉRENTIEL CANADIEN³ ET TAUX DE BASE DES PRÊTS BANCAIRES AMÉRICAINS⁴

2021												
Taux canadiens	2,45	2,45	2,45	2,45	2,45	2,45	2,45	2,45	2,45	2,45	2,45	2,45
Taux américains	3,25	3,25	3,25	3,25	3,25	3,25	3,25	3,25	3,25	3,25	3,25	3,25
2022												
Taux canadiens	2,45	2,45	2,70	3,20	3,20	3,70	4,70	4,70	5,45	5,45	5,95	6,45
Taux américains	3,25	3,25	3,50	3,50	4,00	4,75	4,75	5,50	6,25	6,25	7,00	7,50
2023												
Taux canadiens	6,45	6,70	6,70	6,70	6,70	6,95	7,20	7,20	7,20	7,20	7,20	7,20
Taux américains	7,50	7,75	8,00	8,00	8,25	8,25	8,25	8,50	8,50	8,50	8,50	8,50
2024												
Taux canadiens	7,20	7,20	7,20									
Taux américains	8,50	8,50	8,50									



1. Taux officiel d'escompte de la Banque du Canada (taux relevé le dernier mercredi du mois). 2. Taux des fonds fédéraux de la Réserve fédérale américaine (moyenne des taux quotidiens du mois).
3. Taux préférentiel de la Banque du Canada (taux relevé le dernier mercredi du mois). 4. Taux de base des prêts bancaires de la Réserve fédérale américaine (moyenne des taux quotidiens du mois).
Source : Banque du Canada.