

Calendrier de diffusion de l'information statistique

2023-2024

**Toutes les informations publiées par l'Institut
de la statistique du Québec sont disponibles
sur son site Web**

Pour nous joindre :
Centre d'information et de documentation
Institut de la statistique du Québec
200, chemin Sainte-Foy
Québec (Québec) G1R 5T4

Téléphone :
418 691-2401
1 800 463-4090 (Canada et États-Unis)

Bureau de Montréal :
Institut de la statistique du Québec
1200, avenue McGill College
Montréal (Québec) H3B 4J8

Site Web : statistique.quebec.ca
[Twitter](#) – [Facebook](#)

Dépôt légal
Bibliothèque et Archives nationales du Québec
1^{er} trimestre 2023

© Gouvernement du Québec, Institut de la statistique du Québec, 2007

Toute reproduction autre qu'à des fins de consultation personnelle
est interdite sans l'autorisation du gouvernement du Québec.
statistique.quebec.ca/fr/institut/nous-joindre/droits-auteur-permission-reproduction

Janvier 2023

Avant-propos

L'Institut de la statistique du Québec produit, analyse et diffuse des informations statistiques officielles, objectives et de qualité sur différents aspects de la société québécoise. La production statistique de l'Institut s'élève à plus de 200 publications et à une centaine d'articles chaque année, sans compter les tableaux statistiques qui sont mis à jour quotidiennement.

Afin d'aider à la planification des activités de ses nombreux utilisateurs, l'Institut publie chaque mois de janvier, le *Calendrier de diffusion de l'information statistique* pour l'année financière à venir. Il s'agit d'un document de référence qui indique les périodes de parution des informations statistiques et qui précise la période de référence de l'information. Le Calendrier sera mis à jour régulièrement.

Pour obtenir de plus amples renseignements sur la production statistique de l'Institut, vous pouvez communiquer avec le Centre d'information et de documentation, dont les coordonnées se trouvent à la fin de cette publication.

Le statisticien en chef,

A handwritten signature in black ink, appearing to read 'Simon Bergeron'.



Simon Bergeron

Table des matières


Document de référence	6
<hr/>	
Culture et médias	6
<hr/>	
Arts de la scène	6
Cinéma et audiovisuel	6
Dépenses en culture	6
Livres et bibliothèques	7
Musées	7
Musique	8
Travailleurs de la culture	8
Démographie et population	8
<hr/>	
Décès	8
Mariages	8
Migrations	8
Naissances	9
Population et structure par âge	9
Économie	9
<hr/>	
Commerce international	9
Comparaisons économiques	9
Impact économique	9
Investissements	10
Principaux indicateurs économiques	10
Comptes économiques des revenus et dépenses du Québec	11
Produit intérieur brut par industrie	11
Revenu disponible	11
Emploi et marché du travail	11
<hr/>	
Industries et professions	11
Population active, emploi et chômage	11
Statistiques régionales du marché du travail	12
Rémunération et avantages sociaux	13

Environnement et développement durable	13
<hr/>	
Portraits territoriaux et multithématiques	13
<hr/>	
Santé et bien-être	14
<hr/>	
Habitudes de vie et comportements – alcool, tabac, drogues et jeu	14
Société et conditions de vie	14
<hr/>	
Science, technologie et innovation	15
<hr/>	
Secteurs économiques	15
<hr/>	
Agriculture	15
Commerce international bioalimentaire	15
Secteur financier	15
Secteur minier	16




LÉGENDE

- | | |
|---|--|
| 1 | Conditionnel à la réception des données provenant d'autres ministères et organismes. |
| 2 | Inscrit à titre indicatif. |
|  | Publication (monographies et périodiques) |
|  | Tableau Web |


DOCUMENT DE RÉFÉRENCE

	Calendrier de diffusion de l'information statistique, 2023-2024		Janvier 2023 (période du 1 ^{er} avril 2023 au 31 mars 2024)
---	---	--	--


CULTURE ET MÉDIAS

	Bulletin Optique culture		
	<ul style="list-style-type: none"> Fréquentation des cinémas Consommation musicale 	2022 2022	Été 2023 Été 2023
	Profil de l'industrie audiovisuelle au Québec	2021-2022	Automne 2023
	Bulletin Optique culture		
	<ul style="list-style-type: none"> Bibliothèques publiques Vente de livres Fréquentation des institutions muséales Dépenses de l'administration publique québécoise Fréquentation des spectacles en arts de la scène Effets de la pandémie sur des entreprises québécoises des arts de la scène Pratique de découverte des contenus culturels à l'aide des réseaux numériques 	2021-2022 2022 2022 2021-2022 2022 Mars 2020 à février 2022 2023	Printemps 2024 Printemps 2024 Automne 2023 Hiver 2024 Printemps 2024 Printemps 2023 Hiver 2024


Arts de la scène

	Fréquentation des spectacles en arts de la scène		
	<ul style="list-style-type: none"> Données annuelles Données bimestrielles 	2022 Mars-Avril 2022 Mai-juin 2022 Juillet-août 2022 Septembre- octobre 2022 Novembre- décembre 2023 Janvier-février 2023 Mars-avril 2023 Mai-juin 2023 Juillet-août 2023	Automne 2023 Printemps 2023 Été 2023 Été 2023 Automne 2023 Automne 2023 Hiver 2024 Printemps 2024 Printemps 2024 Été 2024


Cinéma et audiovisuel

	Résultats d'exploitation des cinémas		
	<ul style="list-style-type: none"> Données annuelles Données hebdomadaires 	2023 La période de référence prend fin le jeudi de chaque semaine.	Hiver 2024 Mise à jour en continu


Dépenses en culture

	Dépenses en culture de l'administration publique québécoise	2021-2022	Hiver 2024
	<ul style="list-style-type: none"> Données annuelles 		


CULTURE ET MÉDIAS (suite)**Livres et bibliothèques**

	Bibliothèques publiques <ul style="list-style-type: none"> Données annuelles 	2021	Automne 2023
	Vente de livres <ul style="list-style-type: none"> Données mensuelles 	Novembre 2022 Décembre 2022 Janvier 2023 Février 2023 Mars 2023 Avril 2023 Mai 2023 Juin 2023 Juillet 2023 Août 2023 Septembre 2023 Octobre 2023 Novembre 2023 Décembre 2023	Mai 2023 Mai 2023 Juin 2023 Juin 2023 Juin 2023 Septembre 2023 Octobre 2023 Octobre 2023 Novembre 2023 Novembre 2023 Décembre 2023 Mars 2024 Mars 2024 Mars 2024
	Vente de livres numériques <ul style="list-style-type: none"> Données annuelles Données mensuelles 	2023 Janvier 2023 Février 2023 Mars 2023 Avril 2023 Mai 2023 Juin 2023 Juillet 2023 Août 2023 Septembre 2023 Octobre 2023 Novembre 2023 Décembre 2023	Mars 2024 Avril 2023 Mai 2023 Juin 2023 Juillet 2023 Août 2023 Octobre 2023 Octobre 2023 Novembre 2023 Décembre 2023 Janvier 2024 Février 2024 Mars 2024
Musées			
	Fréquentation des institutions muséales <ul style="list-style-type: none"> Données trimestrielles 	4 ^e trimestre 2022 1 ^{er} trimestre 2023 2 ^e trimestre 2023 3 ^e trimestre 2023 4 ^e trimestre 2023	Printemps 2023 Été 2023 Automne 2023 Hiver 2024 Printemps 2024



CULTURE ET MÉDIAS (suite)**Musique**

	Vente d'enregistrements sonores			
	• Données annuelles	2023	Hiver 2024	
	• Données hebdomadaires diffusées mensuellement		Mars 2023	Avril 2023
			Avril 2023	Mai 2023
			Mai 2023	Juillet 2023
			Juin 2023	Août 2023
			Juillet 2023	Août 2023
			Août 2023	Septembre 2023
			Septembre 2023	Octobre 2023
			Octobre 2023	Novembre 2023
			Novembre 2023	Décembre 2023
			Décembre 2023	Janvier 2024
			Janvier 2024	Février 2024
			Février 2024	Mars 2024





Travailleurs de la culture

	Emploi salarié dans les industries de la culture et des communications		
	• Données annuelles	2022	Printemps 2023
	• Données mensuelles		Mise à jour continue





DÉMOGRAPHIE ET POPULATION

	Le bilan démographique du Québec, édition 2023	2022	À déterminer
	Bulletin sociodémographique		Périodicité variable




Décès

	Décès provisoires hebdomadaires	Recul d'un mois par rapport au mois de diffusion	Le 1 ^{er} jeudi du mois, sauf le 2 ^e jeudi en janvier 2024
	Décès provisoires mensuels	Recul d'un mois par rapport au mois de diffusion	Le 1 ^{er} jeudi du mois, sauf le 2 ^e jeudi en janvier 2024
	Décès provisoires annuels et indicateurs de la mortalité	2022	Printemps 2023
	Décès définitifs annuels et indicateurs de la mortalité	2021	À déterminer




Mariages

	Mariages provisoires mensuels	Recul de deux mois par rapport au mois de diffusion	Le 1 ^{er} jeudi du mois, sauf le 2 ^e jeudi en janvier 2024
	Mariages provisoires annuels et indicateurs de la nuptialité	2022	À déterminer
	Mariages définitifs annuels et indicateurs de la nuptialité	2021	À déterminer
	Familles et ménages	2021	À déterminer



Migrations

	Migrations internationales et interprovinciales, Québec	2022-2023	Septembre 2023
	Migrations internationales et interprovinciales, régions (RA, DR, RMR)	2022-2023	Printemps 2024
	Migrations internes (RA, MRC, RMR)	2022-2023	Printemps 2024

DÉMOGRAPHIE ET POPULATION (suite)**Naissances**

	Naissances provisoires mensuelles	Recul de deux mois par rapport au mois de diffusion	Le 1 ^{er} jeudi du mois, sauf le 2 ^e jeudi en janvier 2024
	Naissances provisoires annuelles et indicateurs de la fécondité	2022	Printemps 2023
	Naissances définitives annuelles et indicateurs de la fécondité	2021	À déterminer



Population et structure par âge

	Estimations de la population totale et selon l'âge et le sexe, Québec	1 ^{er} juillet 2022	Septembre 2022
	Estimations de la population totale et selon l'âge et le sexe, régions (RA, MRC, municipalités, RMR)	1 ^{er} juillet 2022	Janvier 2023





ÉCONOMIE**Commerce international**

	Exportations/Importations des principaux produits/pays, en dollars courants et en dollars constants, désaisonnalisés, Québec Commerce international en ligne (CIEL) selon le Système harmonisé (SH) et le Système de classification des industries de l'Amérique du Nord (SCIAN) et par niveau technologique	Février 2023	21 avril 2023
		Mars 2023	18 mai 2023
		Avril 2023	21 juin 2023
		Mai 2023	20 juillet 2023
		Juin 2023	22 août 2023
		Juillet 2023	20 septembre 2023
		Août 2023	20 octobre 2023
		Septembre 2023	21 novembre 2023
		Octobre 2023	19 décembre 2023
		Novembre 2023	23 janvier 2024
Décembre 2023	23 février 2024		
Janvier 2024	20 mars 2024 (voir note 1)		
	Bulletin Commerce international de marchandises du Québec	1 ^{er} trimestre 2023	28 juin 2023
		2 ^e trimestre 2023	27 septembre 2023
		3 ^e trimestre 2023	20 décembre 2023
		4 ^e trimestre 2023	27 mars 2024








Comparaisons économiques

	Tableau statistique canadien - publication conjointe avec le Secrétariat du Québec aux relations canadiennes		Mise à jour continue
	Comparaisons interprovinciales		Mise à jour continue


Impact économique

	Modèle intersectoriel du Québec. Fonctionnement et application	2022	Été 2023
	Modèle intersectoriel du Québec : Tarification et procédure	2022	Avril 2023
	Modèle intersectoriel du Québec : Impact économique et incidence environnementale pour le Québec pour une sélection de secteurs productifs, édition 2022		Été 2023
	Modèle intersectoriel du Québec : Impact économique et incidence environnementale des exportations de produits manufacturiers en 2018		Été 2023


ÉCONOMIE (suite)**Investissements**


	Investissements privés et publics, Québec et ses régions, perspectives québécoises 2023	2022 réelles 2023 provisoires 2024 intentions	Mars 2024 (voir note 1)
	<ul style="list-style-type: none"> Dépenses en immobilisation et réparation corporelle non résidentielle par industrie (SCIAN), ensemble du Québec Dépenses en immobilisation et réparation corporelle non résidentielle selon la propriété, ensemble du Québec Dépenses en immobilisation corporelle non résidentielle selon l'actif, ensemble du Québec Dépenses en immobilisation non résidentielle pour certains produits de propriété intellectuelle, ensemble du Québec 	2022 réelles 2023 provisoires 2024 intentions	Mars 2024 (voir note 1)
	Investissements privés et publics, perspectives québécoises 2023	2021 réelles 2022 provisoires 2023 intentions	Juin 2023 (voir note 1)
	<ul style="list-style-type: none"> Dépenses en immobilisation et réparation corporelle non résidentielle selon l'actif, régions administratives et régions métropolitaines de recensement (RMR) Dépenses en immobilisation et réparation corporelle non résidentielle par industrie (SCIAN), régions administratives et régions métropolitaines de recensement (RMR) Dépenses en immobilisation et réparation corporelle non résidentielle selon la propriété, régions administratives et régions métropolitaines de recensement (RMR) Dépenses en immobilisation corporelle non résidentielle privée selon le pays ou la province de contrôle, ensemble du Québec, régions administratives et régions métropolitaines de recensement (RMR) Dépenses en immobilisation non résidentielle pour certains produits de propriété intellectuelle, régions administratives et régions métropolitaines de recensement (RMR) Dépenses en immobilisation corporelle non résidentielle par industrie (SCIAN) et selon le pays de contrôle, ensemble du Québec 	2021 réelles 2022 provisoires 2023 intentions	Juin 2023 (voir note 1)
	Dépenses en construction résidentielle, ensemble du Québec, régions administratives et régions métropolitaines de recensement (RMR)	2022 réelles	Juin 2023 (voir note 1)
Principaux indicateurs économiques			
	Indicateurs économiques, Québec, Canada, régions administratives		Tous les jours ouvrables
	Bulletin – Stat-Express Indicateurs économiques conjoncturels		Tous les vendredis ouvrables (sinon le jour ouvrable précédent, sauf le 29 décembre 2023)

ÉCONOMIE (suite)**Comptes économiques des revenus et dépenses du Québec**



 Comptes économiques des revenus et dépenses du Québec <ul style="list-style-type: none"> • Publication annuelle, édition 2023 • Publication trimestrielle 	2022	21 décembre 2023
	1 ^{er} trimestre 2023	27 juin 2023
	2 ^e trimestre 2023	26 septembre 2023
	3 ^e trimestre 2023	21 décembre 2023
	4 ^e trimestre 2023	26 mars 2024

Produit intérieur brut par industrie


 Produit intérieur brut par industrie au Québec <ul style="list-style-type: none"> • Publications mensuelles 	Janvier 2023	25 avril 2023
	Février 2023	24 mai 2023
	Mars 2023	27 juin 2023
	Avril 2023	25 juillet 2023
	Mai 2023	29 août 2023
	Juin 2023	26 septembre 2023
	Juillet 2023	24 octobre 2023
	Août 2023	28 novembre 2023
	Septembre 2023	21 décembre 2023
	Octobre 2023	24 janvier 2024
	Novembre 2023	21 février 2024
	Décembre 2023	26 mars 2024

 Produit intérieur brut régional par industrie au Québec, édition 2023	2021	Été 2023
--	------	----------



Revenu disponible

 Revenu disponible selon les régions administratives et les municipalités régionales de comté	2022	Printemps 2024
 Revenu disponible par habitant. Bilan de l'année 2022 à l'échelle du Québec et de ses régions	2022	Printemps 2024






EMPLOI ET MARCHÉ DU TRAVAIL**Industries et professions**

 Catégories professionnelles et secteurs d'activité <ul style="list-style-type: none"> • Mise à jour annuelle 	2023	Mars 2024
---	------	-----------

Population active, emploi et chômage

 Indicateurs de l'activité, de l'emploi et du chômage <ul style="list-style-type: none"> • Mise à jour annuelle 	2023	Mars 2024
 Tendances sociales du travail – Immigration et marché du travail <ul style="list-style-type: none"> • Mise à jour annuelle (voir Statistiques – Conditions de vie et bien-être sur le site Web de l'Institut) 	2023	Mars 2024

EMPLOI ET MARCHÉ DU TRAVAIL (suite)**Population active, emploi et chômage (suite)**

	Résultats de l'enquête sur la population active	Mars 2023	6 avril 2023
		Avril 2023	5 mai 2023
		Mai 2023	9 juin 2023
		Juin 2023	7 juillet 2023
		Juillet 2023	4 août 2023
		Août 2023	8 septembre 2023
		Septembre 2023	6 octobre 2023
		Octobre 2023	3 novembre 2023
		Novembre 2023	1 ^{er} décembre 2023
		Décembre 2023	5 janvier 2024
		Janvier 2024	9 février 2024
		Février 2024	8 mars 2024
	Annuaire québécois des statistiques du travail, volume 20	2013-2023	Hiver 2024
	État du marché du travail au Québec. Bilan de l'année 2023	2023	Hiver 2024
	Les postes vacants au Québec	4 ^e trimestre 2022	Avril 2023
		1 ^{er} trimestre 2023	Juillet 2023
		2 ^e trimestre 2023	Septembre 2023
		3 ^e trimestre 2023	Décembre 2023
Statistiques régionales du marché du travail			
	Statistiques régionales du marché du travail	<ul style="list-style-type: none"> Mise à jour annuelle 	
		2023	Janvier 2024
		<ul style="list-style-type: none"> Mise à jour trimestrielle 	
		1 ^{er} trimestre 2023	6 avril 2023
		2 ^e trimestre 2023	7 juillet 2023
		3 ^e trimestre 2023	6 octobre 2023
		4 ^e trimestre 2023	5 janvier 2024
		<ul style="list-style-type: none"> Mise à jour mensuelle (données désaisonnalisées en moyenne mobile trois mois) 	
		Mars 2023	6 avril 2023
		Avril 2023	5 mai 2023
		Mai 2023	9 juin 2023
		Juin 2023	7 juillet 2023
		Juillet 2023	4 août 2023
		Août 2023	8 septembre 2023
		Septembre 2023	6 octobre 2023
		Octobre 2023	3 novembre 2023
		Novembre 2023	1 ^{er} décembre 2023
		Décembre 2023	5 janvier 2024
		Janvier 2024	9 février 2024
		Février 2024	8 mars 2024






EMPLOI ET MARCHÉ DU TRAVAIL (suite)**Rémunération et avantages sociaux**

	Résultats de l'Enquête sur la rémunération globale au Québec. Collecte 2022	2022	Été 2023
	Rémunération des salariés. État et évolution comparés, édition 2023	2023	Novembre 2023
	Vignette – Marché du travail et rémunération – Femmes et marché du travail		Mars 2024
	Vignette – Marché du travail et rémunération – Journée internationale des travailleuses et des travailleurs		Avril 2023
	Bulletin Marché du travail et rémunération		Fréquence variable
	Tendances salariales : Salariés syndiqués – Clauses salariales en vigueur – Mise à jour	1986-2023	Décembre 2023
	Évolution des taux d'augmentation moyens des échelles salariales et des salaires versés, selon les enquêtes salariales, Québec	1990-2023	Décembre 2023
	Perspectives salariales : taux de croissance nominale, Québec	1999-2023	Décembre 2023
	Croissance salariale selon la date de signature des conventions collectives, employés syndiqués, Québec	2020-2023	Décembre 2023
	Emplois repères : données salariales et actualisation des descriptions des emplois, ERG	2023	Février 2024
	Rémunération (horaire, hebdomadaire et salaire minimum), heures et conditions de travail	2023	Mars 2024
	Emplois codés selon la CNP (Classification nationale des professions) : données salariales, ERG	2022	Été 2023
	Répartition des employés selon les domaines d'activité et les niveaux de compétence de la CNP – Résultats de l'Enquête sur la rémunération globale au Québec	2022	Été 2023




ENVIRONNEMENT ET DÉVELOPPEMENT DURABLE

	Comptes des terres du Québec méridional (mis à jour pour certaines régions administratives)	Années 2010	Été 2023
	Tableau de bord pour la mesure de l'économie verte		Mise à jour continue
	Compte des émissions de gaz à effet de serre	2021	Automne 2023 – Hiver 2024
	Empreinte carbone	2019	Automne 2023 – Hiver 2024
	Productivité des matières	2012-2019	Automne 2023
	Recueil des indicateurs de développement durable		Mise à jour continue
	Recueil des indicateurs de suivi de la Stratégie gouvernementale de développement durable 2023-2028		À déterminer







PORTRAITS TERRITORIAUX ET MULTITHÉMATIQUES

	Le Québec chiffres en main, édition 2023		Avril 2023
	Québec Handy Numbers, 2023 Edition		Mai 2023
	Bulletin – Indicateurs de progrès du Québec		Printemps 2023
	Indicateurs de progrès du Québec – mises à jour		Mise à jour continue
	Panorama des régions du Québec, édition 2023		Automne 2023



PORTRAITS TERRITORIAUX ET MULTITHÉMATIQUES (suite)

	Bulletin – Évolution du marché du travail dans les MRC. Bilan de l'année 2022	2022	Hiver 2024
	Bulletin – Modifications aux municipalités du Québec <ul style="list-style-type: none"> • Annuel • Publication mensuelle au besoin (en fonction des modifications apportées aux découpages territoriaux) 	2023 De mars 2023 à février 2024	Janvier 2024 D'avril 2023 à mars 2024
	Système du code géographique du Québec – Guide explicatif et lexique	2023	À déterminer en fonction de la disponibilité de certaines données géographiques




SANTÉ ET BIEN-ÊTRE**Habitudes de vie et comportements – alcool, tabac, drogues et jeu**

	Rapport de résultats – Enquête québécoise sur le cannabis 2022		Avril 2023
	Rapport de résultats – Enquête sur la santé de la population 2020-2021		Mai 2023
	Rapport de résultats – Étude québécoise sur les comportements dans les relation intimes et amoureuses 2021		Automne 2023
	Page HTML – Enquête québécoise sur le cannabis 2023		Octobre 2023
	Rapport de l'Enquête québécoise sur le développement des enfants à la maternelle 2022	2022	Octobre 2023
	Rapport de l'Enquête québécoise sur le parcours préscolaire des enfants de maternelle 2022	2022	Décembre 2023

SOCIÉTÉ ET CONDITIONS DE VIE

	Rapport de l'Enquête sur l'intimidation 2022	2022	Décembre 2023
	Rapport de l'Enquête sur la parentalité 2022	2022	Automne 2023
	Fascicule – Collection ELDEQ – Analyse longitudinale des facteurs associés à l'engagement social et à la participation politique non électorale des jeunes de 23 ans		Automne 2023
	Portrait – Collection ELDEQ – Portrait web de l'engagement social et à la participation politique non électorale des jeunes de 20 et 23 ans		Hiver 2023
	Fascicule – Collection ELDEQ – Analyse longitudinale des facteurs associés à l'accès et à la réussite au collégial		Hiver 2024
	Rapport – Collection ELDEQ 2 - Rapport méthodologique et description d'enquête de l'étude Grandir au Québec		Automne 2023
	Page Web – Portrait Web : Qui sont les bébés nés en 2020-2021?		Automne 2023
	Page Web – Portrait Web : Naître en pleine pandémie : comment la COVID-19 a-t-elle affecté la réalité des familles ?		Automne 2023
	Rapport – Collection ELDEQ 2 – No 1 : Milieu de vie (famille, garde, logement)		Hiver 2024
	Rapport – Collection ELDEQ 2 – No 2 : Grossesse et accouchement		Hiver 2024
	Rapport – Collection ELDEQ 2 – No 3 : Conditions de vie, santé et développement des bébés		Printemps 2024
	Dons – Page Web et tableaux de données	2018	Hiver 2024
	Rapport – Recueil statistique sur les personnes âgées du Québec	multiples	Printemps 2023








SOCIÉTÉ ET CONDITIONS DE VIE (suite)

	Mise à jour des données sur le revenu, le faible revenu et l'inégalité de revenu	2021	Automne 2023
	Pages Web – Conditions socioéconomique des femmes âgées du Québec	multiples	Juin 2023
	Mise à jour de la Vitrine statistique sur les jeunes de 15 à 20 ans		Printemps 2023


SCIENCE, TECHNOLOGIE ET INNOVATION

	Bulletin – Science, Technologie et Innovation <ul style="list-style-type: none"> • La recherche et développement dans l'économie québécoise en 2020 • L'utilisation des technologies dans les entreprises au Québec en 2022 • L'aide fiscale du gouvernement du Québec pour la R-D industrielle 2019 	2020 2022 2019	Été 2023 Automne 2023 Avril 2023
	Dépenses de recherche et développement, ensemble des secteurs et secteurs de l'enseignement supérieur, des entreprises commerciales et de l'État	2020 et 2021	Hiver, Été et Automne 2023
	Personnel de recherche et développement, ensemble des secteurs et secteurs de l'enseignement supérieur, des entreprises commerciales et de l'État	2020	Avril 2023
	Enquête canadienne sur la situation des entreprises	1 ^{er} trimestre 2023 2 ^e trimestre 2023 3 ^e trimestre 2023 4 ^e trimestre 2023	Mars 2024 Décembre 2023 Décembre 2023 Décembre 2023




SECTEURS ÉCONOMIQUES**Agriculture**

	Profil sectoriel de l'industrie horticulture au Québec, édition 2024 (publication conjointe avec le MAPAQ)	2020-2023	Automne 2024
	Faits saillants de l'enquête sur l'apiculture au Québec, 2022	2022	Automne 2023
	Faits saillants de l'enquête sur la pomme de terre au Québec, 2022	2022	Printemps 2024
	Faits saillants de l'enquête sur la pomme au Québec, 2022	2022	Printemps 2024
	Pomiculture (pomme)	2022	Printemps 2024
	Pommes de terre (33)	2023	Automne 2023
	Pommes de terre (34, 36)	2022 et 2023	Printemps 2024












Commerce international bioalimentaire

	Exportations et importations de produits bioalimentaires, Québec	2021-2022	Mise à jour continue
---	--	-----------	----------------------

Secteur financier

	Emploi salarié de l'industrie finance et assurances selon l'Enquête sur l'emploi, la rémunération et les heures de travail, Canada et provinces	2001-2022	Juin 2023
	Masse salariale de l'industrie finance et assurances selon l'Enquête sur l'emploi, la rémunération et les heures de travail, Canada et provinces	2001-2022	Juin 2023
	Rémunération hebdomadaire moyenne de l'industrie finance et assurances selon l'Enquête sur l'emploi, la rémunération et les heures de travail, Canada et provinces	2001-2022	Juin 2023

SECTEURS ÉCONOMIQUES (suite)**Secteur financier (suite)**

	Emploi salarié de l'industrie finance et assurances selon l'Enquête sur l'emploi, la rémunération et les heures de travail, données trimestrielles désaisonnalisées, Canada et provinces	1 ^{er} trimestre 2023	Août 2023
		2 ^e trimestre 2023	Septembre 2023
		3 ^e trimestre 2023	Décembre 2023
		4 ^e trimestre 2023	Mars 2024
	PIB et indice de concentration géographique (ICG) de l'industrie finance et assurances, aux prix courants, par région métropolitaine de recensement (RMR) du Québec	2011-2021	Décembre 2023
	Produit intérieur brut aux prix de base de l'industrie finance et assurances, en millions de dollars enchaînés (2012), Canada et provinces	Données révisées 2022	Janvier 2024
	Bulletin – Courtage de détail en valeurs mobilières au Québec	1 ^{er} trimestre 2023	Août 2023
		2 ^e trimestre 2023	Novembre 2023
		3 ^e trimestre 2023	Décembre 2023
		4 ^e trimestre 2023	Mars 2024
	Bulletin – Fonds communs de placement au Québec	1 ^{er} semestre 2023	Automne 2023
		2 ^e semestre 2023	Avril 2024
	Bulletin – PIB de l'industrie finances et assurances au Québec	1997-2022	Janvier 2024
	Valeur des prêts détenus par les institutions de dépôt au Québec et au Canada <ul style="list-style-type: none"> • Données annuelles • Données trimestrielles 	2013-2022	Juillet 2023
		4 ^e trimestre 2022	Avril 2023
		1 ^{er} trimestre 2023	Juillet 2023
		2 ^e trimestre 2023	Octobre 2023
		3 ^e trimestre 2023	Février 2024
	Valeur des dépôts auprès des institutions de dépôt au Québec et au Canada <ul style="list-style-type: none"> • Données annuelles • Données trimestrielles 	2013-2022	Juillet 2023
		4 ^e trimestre 2022	Avril 2023
		1 ^{er} trimestre 2023	Juillet 2023
		2 ^e trimestre 2023	Octobre 2023
		3 ^e trimestre 2023	Février 2024
Secteur minier			
	Tableaux – La production minérale au Québec – Données annuelles	2021	Printemps 2023
	Tableaux – L'investissement minier au Québec – Données annuelles	2022	Automne 2023
	Tableaux – La production minérale au Québec – Données mensuelles	2023-2024	Mise à jour continue

Pour nous joindre

Centre d'information et de documentation
Téléphone : 418 691-2401 ou 1 800 463-4090
Courriel : cid@stat.gouv.qc.ca

« La statistique au
service de la société :
la référence au Québec »

statistique.quebec.ca